




Fiche « image double effet » : créer un mouvement de translation

étapes	indications	dessins/croquis	outils/matériaux
①	découper le support		carton ciseaux
②	découper 4 fentes de même hauteur parallèles au bord		cutter
③	découper une tirette largeur = hauteur des fentes		carton - ciseaux - règle
④	introduire la tirette en passant dessus-dessous	