







**DM: se repérer dans l'espace**

Situer des objets les uns par rapport aux autres et à soi.

Découpe les images de monstres et les lettres et colle-les dans le quadrillage de droite en imitant le placement modèle du quadrillage de gauche













modèle






	M			
		O		N
S				
		T		
	R			E









Annexes pour 4 enfants

					E
M	N	O	R	S	T

					E
M	N	O	R	S	T

					E
M	N	O	R	S	T

					E
M	N	O	R	S	T