









objectif(s) : structuration de l'espace - logique - sudoku images









principe du sudoku : toutes les images doivent figurer une seule fois sur chaque ligne, dans chaque colonne, dans chaque région colorée.

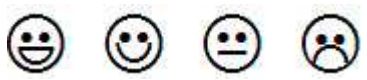
consigne(s) : place les différentes images dans les cases en tenant compte de celles déjà en place

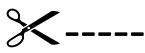
En préalable à l'exercice évalué, faire de nombreuses manipulations en plastifiant les pages 3 et 4

colicrite domaine :  lecture  écriture  maths  perception  entourez avec aide   sans aide 

 écris ou  colle prénom : _____  écris ou  date : _____

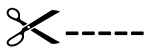
			
			
			





solution

M	C	E	L
L	E	C	M
E	L	M	C
C	M	L	E



solution

M	C	E	L
L	E	C	M
E	L	M	C
C	M	L	E



SUDOKU

principe du sudoku : toutes les images doivent figurer une seule fois sur chaque ligne, dans chaque colonne, dans chaque région colorée.



imprimer sur du bristol et plastifier et, pour plus de facilité d'utilisation, placer un petit morceau de velcro sur chaque case du plateau et sous chaque petites cartes. On peut varier à l'infini les cartes à placer en fonction de l'album exploité ou du thème de son projet. Le principe reste le même. voici quelques autres solutions pour placer des cartes au départ du jeu.

solution				solution				solution				solution			
C	L	E	M	L	M	C	E	E	C	M	L	M	E	L	C
M	E	L	C	E	C	M	L	L	M	C	E	C	L	E	M
E	M	C	L	C	E	L	M	M	L	E	C	L	C	M	E
L	C	M	E	M	L	E	C	C	E	L	M	E	M	C	L

