

CONSTRUIRE LES PREMIERS OUTILS POUR STRUCTURER SA PENSEE  
 MOBILISER LE LANGAGE DANS TOUTES SES DIMENSIONS -L'ECRIT

Prénom : \_\_\_\_\_



Date : \_\_\_\_\_







Restituer un ordre chronologique. Nommer les personnages d'une histoire. Associer des mots dans différentes graphies.















Associe à chaque animal son objet.







A l'aide du référentiel, colle les mots à leur place.









					
<b>BOBO</b>	<b>BONHOMME</b>	<b>JUJU</b>	<b>KIKI</b>	<b>LILI</b>	<b>ZAZA</b>
<b>BONNET</b>	<b>CAPE</b>	<b>COUVERTURE</b>	<b>CULOTTE</b>	<b>ECHARPE</b>	<b>JUPE</b>

					
<b>BOBO</b>	<b>BONHOMME</b>	<b>JUJU</b>	<b>KIKI</b>	<b>LILI</b>	<b>ZAZA</b>
<b>BONNET</b>	<b>CAPE</b>	<b>COUVERTURE</b>	<b>CULOTTE</b>	<b>ECHARPE</b>	<b>JUPE</b>

					
<b>BOBO</b>	<b>BONHOMME</b>	<b>JUJU</b>	<b>KIKI</b>	<b>LILI</b>	<b>ZAZA</b>
<b>BONNET</b>	<b>CAPE</b>	<b>COUVERTURE</b>	<b>CULOTTE</b>	<b>ECHARPE</b>	<b>JUPE</b>

					
BOBO bobo boba	BONHOMME bonhomme bonhomme	JUJU juju juju	KIKI kiki kiki	LILI lili lili	ZAZA zaza zaza

					
BONNET bonnet bonnet	CAPE cape cape	COUVERTURE couverture couverture	CULOTTE culotte culotte	ÉCHARPE écharpe écharpe	JUPE jupe jupe