
















<u>Prénom</u> :	<u>Date</u> :
<u>Espace</u> : Se repérer sur un quadrillage.	

1- Indique les coordonnées des différents personnages.



	1	2	3	4	5
A					
B					
C					
D					
E					

Exemple :  : B 4

 : _____	 : _____
 : _____	 : _____
 : _____	 : _____

2- Colle les personnages à l'endroit indiqué:

Exemple :  : E 4

- | | |
|---|---|
|  : A 1 |  : D 1 |
|  : C 5 |  : E 2 |
|  : C 3 |  : A 4 |

	1	2	3	4	5
A					
B					
C					
D					
E				