

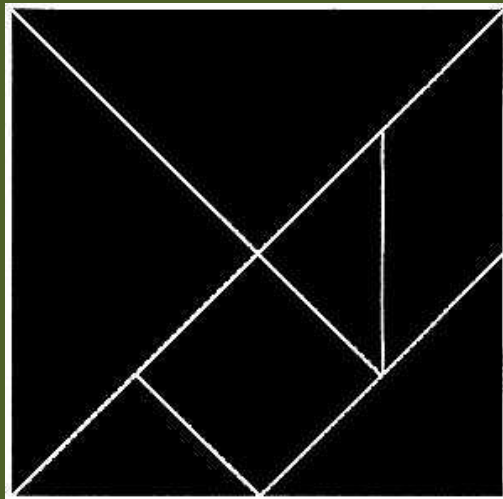

Une carte pour la fête des pères

représenter son papa en tangram.




chacun choisit un modèle parmi ceux proposés, le réalise avec les pièces en plastique ou en bois dans une grande barquette et je prends une photo. ensuite, à partir d'un petit tangram sur papier à dessin à découper, ils le refont sur le socle de la carte et le collent après vérification de l'adulte.




décorer en s'inspirant de "Capitaine Barbare".



avec des graphismes dans trois couleurs et des feutres à graphisme fins. si le cadeau est fini dans les temps, les élèves feront une bordure à partir de "Pastorale rythmes" comme pour le cadre du cadeau de fête des mères (border la carte avec un rythme de 3 graphismes dans 3 couleurs maximum choisies parmi les celles visibles sur le support)








les photos des tangrams


























les cartes décorées

*si nous avons encore le temps, les élèves feront une bordure à partir de "Pastorale rythmes" comme pour le cadre du cadeau de fête des mères
(border la carte avec un rythme de 3 graphismes dans 3 couleurs maximum choisies parmi les celles visibles sur le support)*
















avec bordures

