






→

1)- A l'aide des étiquettes syllabes ou mots, recompose les mots et la phrase. Colle  quand c'est correct.

	<p>cygne</p>	
	<p>cane</p>	
	<p>canard</p>	
	<p>animaux</p>	
<p>Le vilain petit canard.</p>		

2)- Avec des traits verticaux |, sépare les mots pour reformer la phrase. Ecris-la en cursive.

<p>LEVILAINPETITCANARD.</p>	<p>Levilainpetitcanard.</p>
<p>Levilainpetitcanard.</p>	<hr/> <hr/> <hr/>

CT: Savoir recomposer un mot avec des étiquettes lettres ou syllabes
 Savoir recomposer une phrase avec des étiquettes mots.
 Savoir différencier lettres, syllabes, mots et phrases.



cy ca ca a gne ne nard ni maux

petit vilain Le canard.



cy ca ca a gne ne nard ni maux

petit vilain Le canard.



cy ca ca a gne ne nard ni maux

petit vilain Le canard.



cy ca ca a gne ne nard ni maux

petit vilain Le canard.